



Expand BannerStand - Mounting Profile



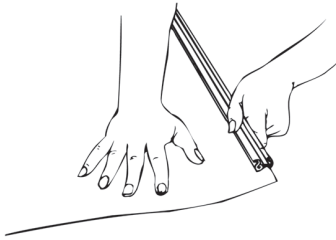
付属の六角レンチでプロファイルの4箇所をネジをゆるめます。



プロファイル中央部を握り、グラフィックメディアを挟む部分の隙間をあけます。




閉じた状態



プロファイルの端からグラフィックメディアを通し、スライドさせます。



プロファイルの端とグラフィックメディアの端を合わせます。
※写真は1mmグラフィックメディアがはみ出した状態です。



グラフィックメディアをセットしたら、六角レンチでネジをしっかりと締めます。あまり強く締めすぎるとプロファイルを損傷しますので、ご注意ください。



グラフィックメディアを引っ張り、強度を確かめます。